

Cuando se trata de
ser eficiente
en **ahorro energético**

eficiencia en corto plazo vs **vida útil**
medidas del E4: ahorro vs inversión

MEDIDAS DEL E4: EFECTOS DE AHORRO ENERGÉTICO E INVERSIONES PARA EL PERÍODO E4 Y PARA LA VIDA ÚTIL

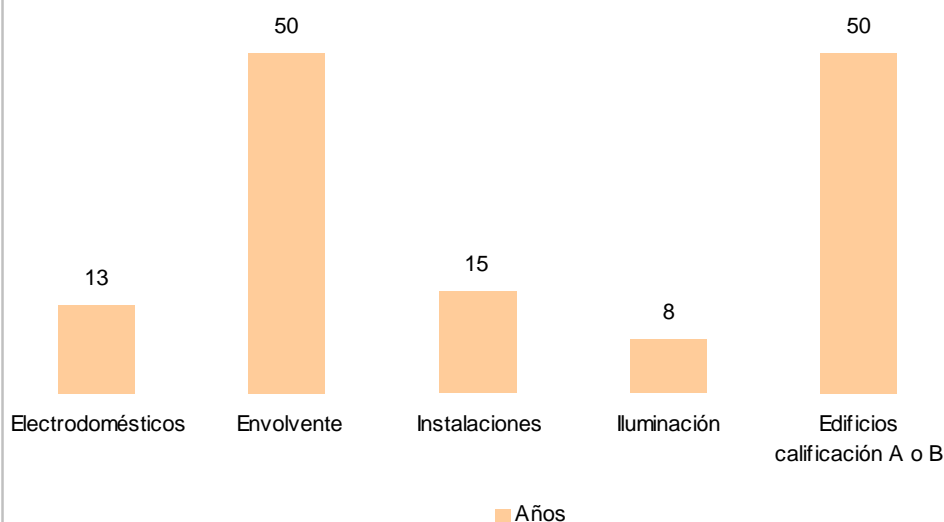
Medidas	AHORRO (K)		INVERSIONES (K)		INVERSIÓN/TEP AHORRADA (€)			AHORRO VIDA ÚTIL (K)						
	TEP	CO2	PÚBLICAS	INVERSIONES	PÚBLICAS		INVERSIONES	AÑOS	TEP	CO2	BARRILES	€ BARRILES	€ CO2	TOTAL
					PERÍODO E4	VIDA ÚTIL								
Electrodomésticos	1.509	8.106	532.500	1.992.235	353	109	406	13	4.904	26.345	35.338	2.650.372,8	381.995	3.032.368,1
Envolvente	1.450	5.232	175.150	2.877.295	121	10	148	50	18.125	65.400	130.602	9.795.179,1	948.300	10.743.479,1
Instalaciones	1.685	6.452	243.315	3.719.205	144	39	589	15	6.319	24.195	45.531	3.414.802,1	350.828	3.765.629,6
Iluminación	3.339	17.937	176.292	2.694.681	53	26	404	8	6.678	35.874	48.119	3.608.949,3	520.173	4.129.122,3
Edificios calificación A o B	1.315	5.322	208.914	3.969.362	159	13	241	50	16.438	66.525	118.443	8.883.214,2	964.613	9.847.826,7
Alumbrado público E4	462	598	56.718	866.974	123		1.877							
Neumáticos	1,86		4.800		2581									
Planes de Movilidad Urbana	61		262.400	374.900	4302		6.146							
Revisión exigencias normativas	148		0	408.934			2.763	*						

MEDIDAS DEL E4

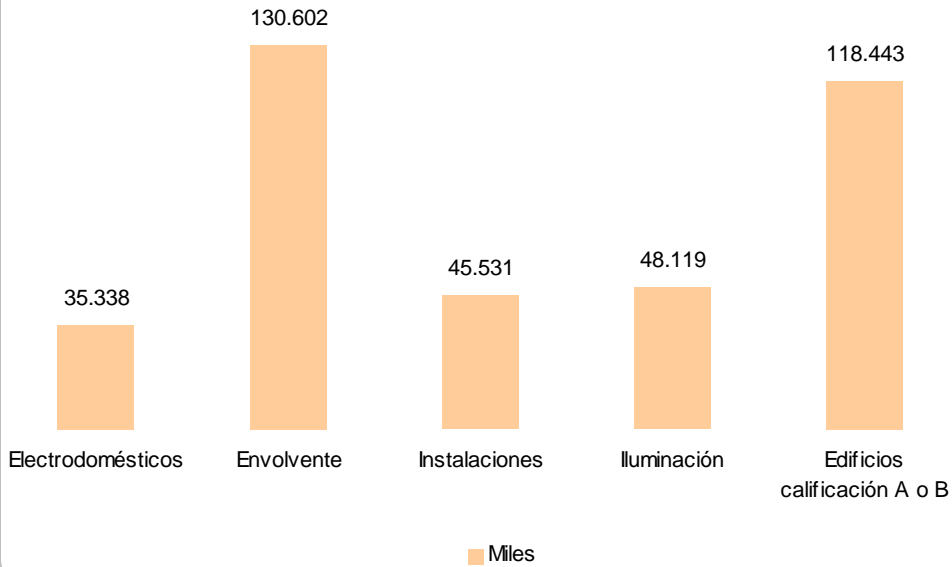
MAGNITUDES MEDIDAS Y VIDA ÚTIL

	AHORRO	INVERSIONES		INVERSIÓN/TEP AHORRADA (€)		VIDA ÚTIL
	MILES	MILES		PERÍODO E4		AÑOS
Medidas	TEP	PÚBLICAS	TOTAL	PÚBLICAS	TOTAL	
Electrodomésticos	1.509	532.500	1.992.235	353	1.320	13
Envolvente	1.450	175.150	2.677.295	121	1.846	50
Instalaciones	1.685	243.315	3.719.205	144	2.207	15
Iluminación	3.339	176.292	2.694.681	53	807	8
Edificios calificación A o B	1.315	208.914	3.969.362	159	3.019	50
Alumbrado público E4	462	56.718	866.974	123	1.877	*
Neumáticos	1,86	4.800		2.581		*
Planes de Movilidad Urbana	61	262.400	374.900	4.302	6.146	*
Revisión exigencias normativas	148		408.934		2.763	desconocidas

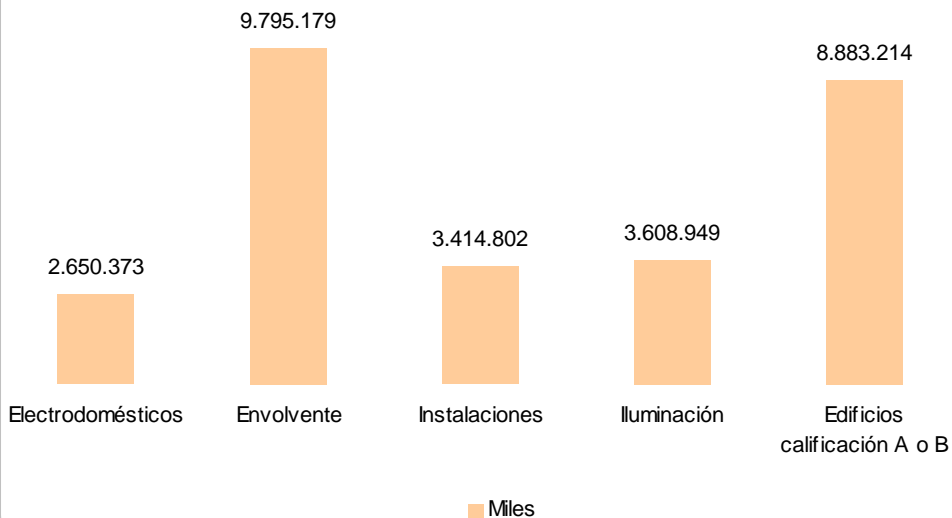
VIDA ÚTIL MEDIDAS E4



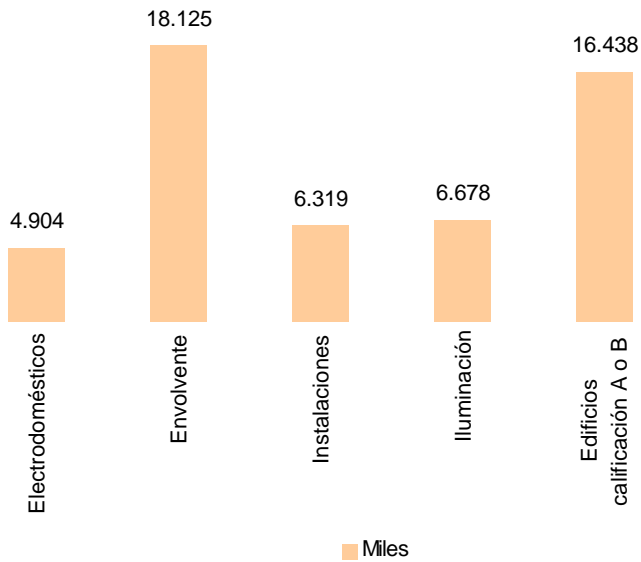
BARRILES DE PETRÓLEO AHORRADOS VIDA ÚTIL



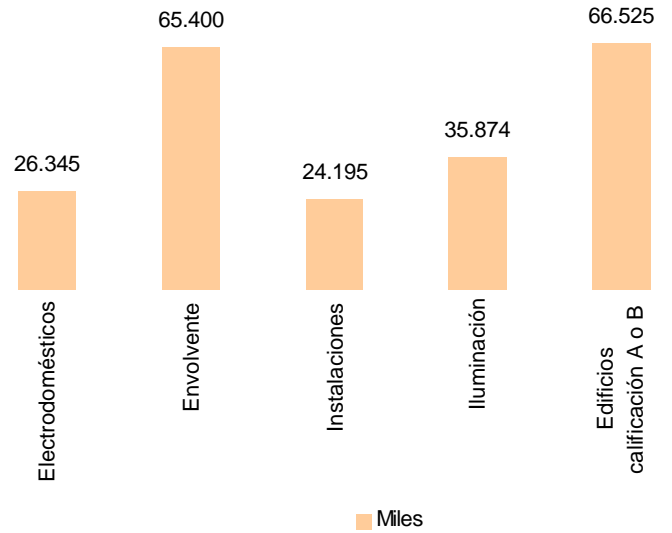
€ AHORRADOS EN BARRILES DURANTE VIDA ÚTIL



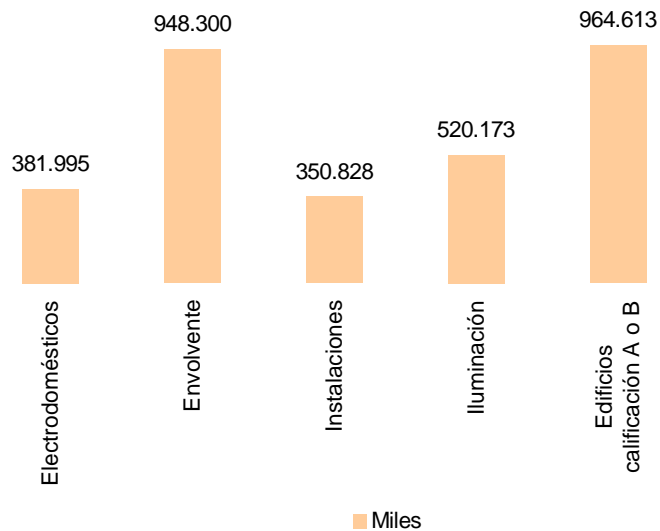
TEP AHORRADAS DURANTE VIDA ÚTIL



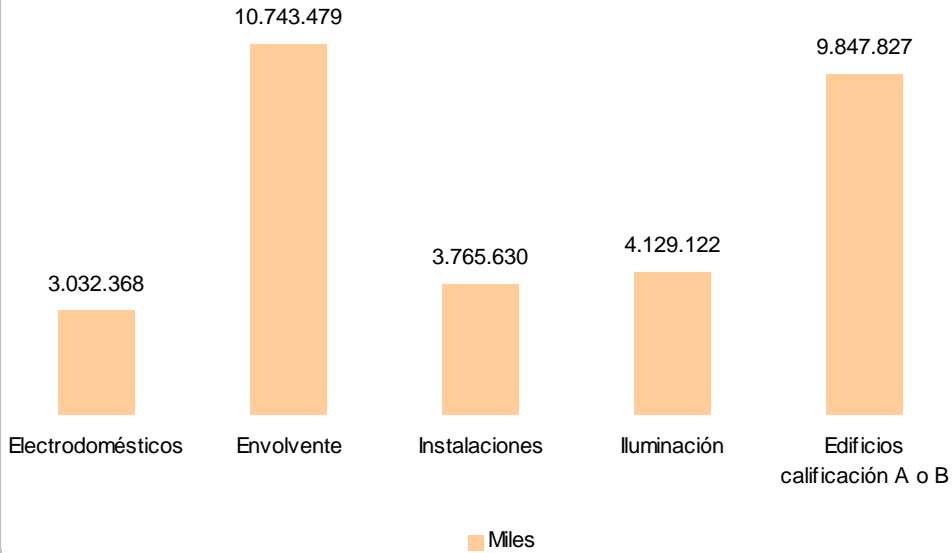
TONELADAS CO2 AHORRADAS DURANTE VIDA ÚTIL



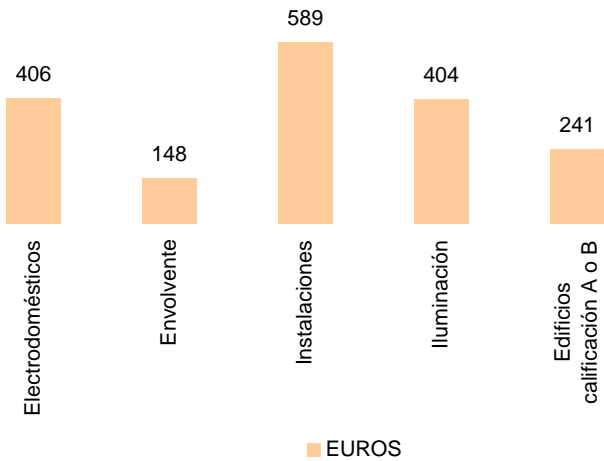
€ AHORRADOS EN TONELADAS CO2



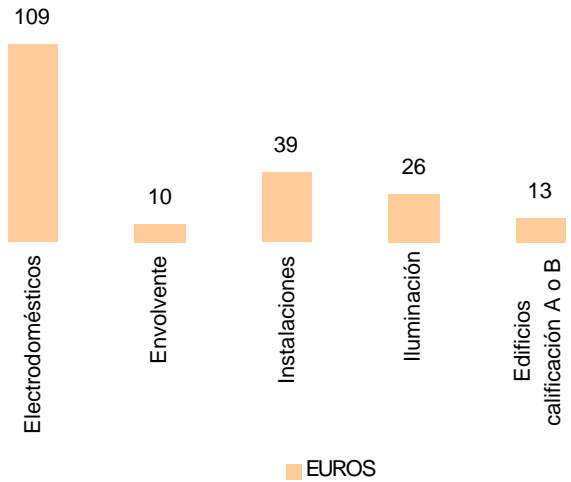
TOTAL €AHORRADOS DURANTE VIDA ÚTIL



INVERSIÓN POR TEP AHORRADA EN VIDA ÚTIL



AYUDA PÚBLICA POR TEP AHORRADA EN VIDA ÚTIL



MEDIDAS DEL E4

MAGNITUDES MEDIDAS Y VIDA ÚTIL

	AHORRO	INVERSIONES		INVERSIÓN/TEP AHORRADA (€)		VIDA ÚTIL
	MILES	MILES		PERÍODO E4		AÑOS
Medidas	TEP	PÚBLICAS	TOTAL	PÚBLICAS	TOTAL	
Electrodomésticos	1.509	532.500	1.992.235	353	1.320	13
Envolvente	1.450	175.150	2.677.295	121	1.846	50
Instalaciones	1.685	243.315	3.719.205	144	2.207	15
Iluminación	3.339	176.292	2.694.681	53	807	8
Edificios calificación A o B	1.315	208.914	3.969.362	159	3.019	50
Alumbrado público E4	462	56.718	866.974	123	1.877	*
Neumáticos	1,86	4.800		2.581		*
Planes de Movilidad Urbana	61	262.400	374.900	4.302	6.146	*
Revisión exigencias normativas	148		408.934		2.763	desconocidas